

mantinia

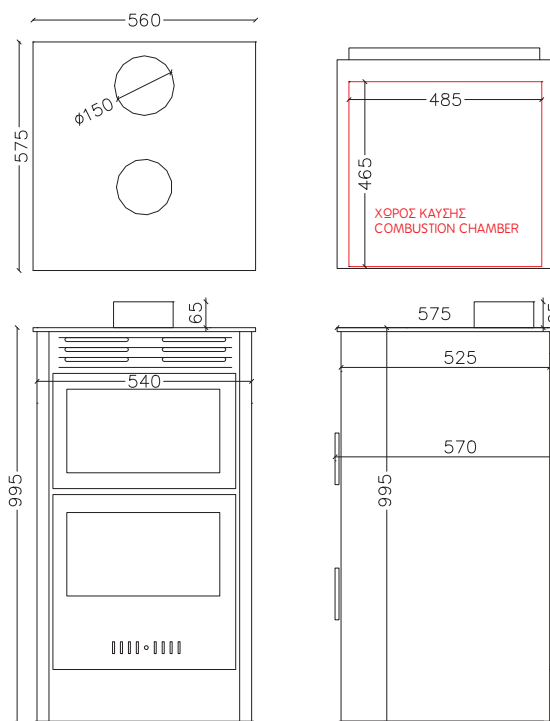


AS-SY-02A 2014

σόμπα ξύλου από χάλυβα με φούρνο
steel wood-burning stove with oven

αερόθερμη
with fan

ΔΙΑΣΤΑΣΕΙΣ ΣΥΣΚΕΥΗΣ (Π/Β/Υ) APPLIANCE DIMENSIONS (W/D/H)	560/575/995 mm
ΔΙΑΜΕΤΡΟΣ ΚΑΠΝΟΔΟΧΟΥ SMOKE OUTLET DIAMETER	150 mm
ΒΑΡΟΣ ΣΥΣΚΕΥΗΣ APPLIANCE WEIGHT	134 kg
ΟΝΟΜΑΣΤΙΚΗ ΘΕΡΜΙΚΗ ΙΣΧΥΣ NOMINAL HEAT OUTPUT	15 kw
ΘΕΡΜΙΚΗ ΑΠΟΔΟΣΗ HEATING CAPACITY	73,8 %
ΥΓΡΑΣΙΑ ΚΑΥΣΙΜΗΣ ΥΛΗΣ HUMIDITY OF COMBUSTIBLE MATERIAL	16(±4) %
ΩΡΙΑΙΑ ΚΑΤΑΝΑΛΩΣΗ ΚΑΥΣΙΜΗΣ ΥΛΗΣ CONSUMPTION PER HOUR	4.2 - 4.5 kg/h
ΕΚΠΟΜΠΕΣ CO (13% O ₂) CO EMISSION (13% O ₂)	0.341 (<1) %
ΕΝΑΡΜΟΝΙΣΜΕΝΑ ΠΡΟΤΥΠΑ HARMONISED STANDARDS	13240:2001
ΔΙΑΠΙΣΤΕΥΜΕΝΟ ΕΡΓΑΣΤΗΡΙΟ ACCREDITED LABORATORY	ΤΤC L.T.D. / (NB)1999



Μεγάλος χώρος καύσης επενδυμένος με πυρότουβλα.
Large combustion chamber lined with firebricks.

Ρυθμιζόμενη εισαγωγή πρωτεύοντος αέρα καύσης.
Adjustable primary air register.

Ρυθμιζόμενη εισαγωγή αέρα δευτερογενούς καύσης-αεροκουρτίνα.
Adjustable secondary air register-air curtain.

Χαλύβδινος δίσκος 5 mm για προστασία του φούρνου και για ομοιόμορφη κατανομή κατά το ψήσιμο.
Steel disk 5 mm with built in cement for oven's protection from fire and uniform distribution of temperature during baking.

Ελεγχόμενη έξοδος καπναερίων με κλαπέτο για μεγαλύτερη απόδοση και οικονομία και τάπα καθαρισμού του φούρνου.
Controlled exit flue gas with a flap for greater heat efficiency and fuel economy and cover deaning oven.

Στιβαρή κατασκευή πόρτας με εξαιρετική στεγανοποίηση.
Sturdy door with excellent sealing.

Εξαγωγή ζεστού αέρα από το μπροστινό πάνω μέρος της σόμπας.
Extraction on hot air from the front upper part of the stove.

Βεντιλατέρ 300 m³/h και ηλεκτρονικός θερμοστάτης για αυτόματη και χειροκίνητη λειτουργία του βεντιλατέρ.
Ventilator 300 m³/h and electronic thermostat for the automatic and manual use of the ventilator.

Εύκολη αντικατάσταση βεντιλατέρ.
Easy replacement of the ventilator.

ΔΙΑΘΕΣΙΜΑ ΧΡΩΜΑΤΑ /
AVAILABLE COLOURS:



 **SYRIOS**

lousios

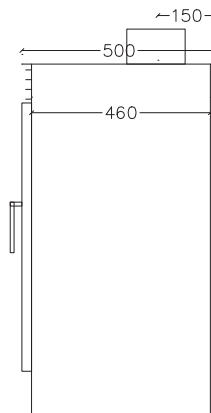
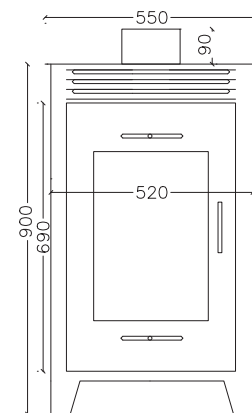
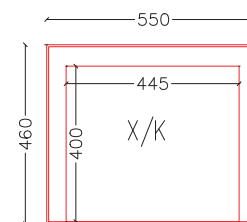
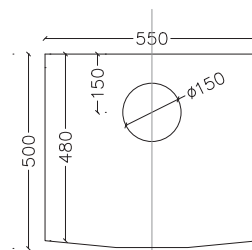


AS-SY-04A 2016

σόμπα ξύλου από χάλυβα
steel wood-burning stove

αερόθερμη
with fan

ΔΙΑΣΤΑΣΕΙΣ ΣΥΣΚΕΥΗΣ (Π/Β/Υ) APPLIANCE DIMENSIONS (W/D/H)	550/500/900 mm
ΔΙΑΜΕΤΡΟΣ ΚΑΠΝΟΔΟΧΟΥ SMOKE OUTLET DIAMETER	150 mm
ΒΑΡΟΣ ΣΥΣΚΕΥΗΣ APPLIANCE WEIGHT	118 kg
ΟΝΟΜΑΣΤΙΚΗ ΘΕΡΜΙΚΗ ΙΣΧΥΣ NOMINAL HEAT OUTPUT	14 kw
ΘΕΡΜΙΚΗ ΑΠΟΔΟΣΗ HEATING CAPACITY	70,9 %
ΥΓΡΑΣΙΑ ΚΑΥΣΙΜΗΣ ΥΛΗΣ HUMIDITY OF COMBUSTIBLE MATERIAL	16(±4) %
ΩΡΙΑΙΑ ΚΑΤΑΝΑΛΩΣΗ ΚΑΥΣΙΜΗΣ ΥΛΗΣ CONSUMPTION PER HOUR	4.0 - 4.2 kg/h
ΕΚΠΟΜΠΕΣ CO (13% O2) CO EMISSION (13% O2)	0.1866 (<1) %
ΕΝΑΡΜΟΝΙΣΜΕΝΑ ΠΡΟΤΥΠΑ HARMONISED STANDARDS	13240:2001
ΔΙΑΠΙΣΤΕΥΜΕΝΟ ΕΡΓΑΣΤΗΡΙΟ ACCREDITED LABORATORY	ΤΤC L.T.D. / (NB)1999



Μεγάλος χώρος καύσης επενδυμένος με πυρότουβλα.
Large combustion chamber lined with firebricks.



Ρυθμιζόμενη εισαγωγή πρωτεύοντος αέρα καύσης.
Adjustable primary air register.



Ρυθμιζόμενη εισαγωγή αέρα δευτερογενούς καύσης-αεροκουρτίνα.
Adjustable secondary air register-air curtain.



Εξαγωγή ζεστού αέρα από το μπροστινό πάνω μέρος της σόμπας.
Extraction of hot air from the front upper part of the stove.



Ελεγχόμενη έξοδος καπναερίων με κλαπέτο για μεγαλύτερη απόδοση και οικονομία και τάπα καθαρισμού του φούρνου.
Controlled exit flue gas with a flap for greater heat efficiency and fuel economy and cover deaning oven.




Στιβαρή κατασκευή πόρτας με εξαιρετική στεγανοποίηση.
Sturdy door with excellent sealing.



Αερόθαλαμος στο πίσω και πάνω μέρος της σόμπας.
Air tube on the rear and on the top of the stove.



Βεντιλατέρ 300 m³/h και ηλεκτρονικός θερμοστάτης για αυτόματη και χειροκίνητη λειτουργία του βεντιλατέρ.
Ventilator 300 m³/h and electronic thermostat for the automatic and manual use of the ventilator.



Εύκολη αντικατάσταση βεντιλατέρ.
Easy replacement of the ventilator.

ΔΙΑΘΕΣΙΜΑ ΧΡΩΜΑΤΑ /
AVAILABLE COLOURS:



 **SYRIOS**

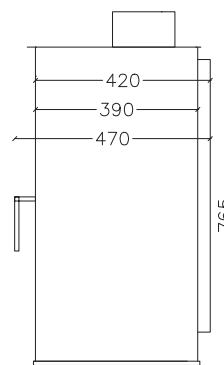
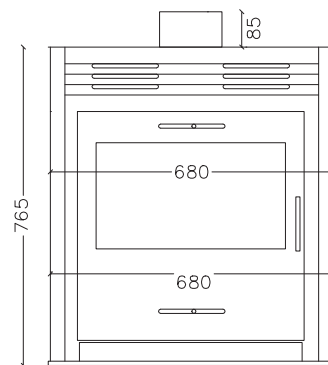
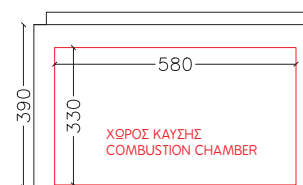
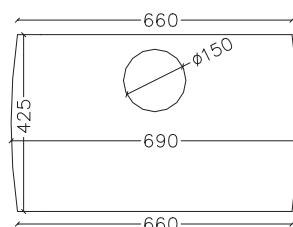
artemision

AS-SY-03A 2016

σόμπα ξύλου από χάλυβα
steel wood-burning stove

αερόθερμη
with fan

ΔΙΑΣΤΑΣΕΙΣ ΣΥΣΚΕΥΗΣ (Π/Β/Υ) APPLIANCE DIMENSIONS (W/D/H)	690/425/760 mm
ΔΙΑΜΕΤΡΟΣ ΚΑΠΝΟΔΟΧΟΥ SMOKE OUTLET DIAMETER	150 mm
ΒΑΡΟΣ ΣΥΣΚΕΥΗΣ APPLIANCE WEIGHT	101 kg
ΟΝΟΜΑΣΤΙΚΗ ΘΕΡΜΙΚΗ ΙΣΧΥΣ NOMINAL HEAT OUTPUT	17 kw
ΘΕΡΜΙΚΗ ΑΠΟΔΟΣΗ HEATING CAPACITY	74,3 %
ΥΓΡΑΣΙΑ ΚΑΥΣΙΜΗΣ ΥΛΗΣ HUMIDITY OF COMBUSTIBLE MATERIAL	16(±4) %
ΩΡΙΑΙΑ ΚΑΤΑΝΑΛΩΣΗ ΚΑΥΣΙΜΗΣ ΥΛΗΣ CONSUMPTION PER HOUR	4.75 - 5 kg/h
ΕΚΠΟΜΠΕΣ CO (13% O2) CO EMISSION (13% O2)	0.3149 (<1) %
ΕΝΑΡΜΟΝΙΣΜΕΝΑ ΠΡΟΤΥΠΑ HARMONISED STANDARDS	13240:2001
ΔΙΑΠΙΣΤΕΥΜΕΝΟ ΕΡΓΑΣΤΗΡΙΟ ACCREDITED LABORATORY	ΤΤC L.T.D. / (NB)1999



Μεγάλος χώρος καύσης επενδυμένος με πυρότουβλα.
Large combustion chamber lined with firebricks.

Ρυθμιζόμενη εισαγωγή πρωτεύοντος αέρα καύσης.
Adjustable primary air register.

Ρυθμιζόμενη εισαγωγή αέρα δευτερογενούς καύσης-αεροκουρτίνα.
Adjustable secondary air register-air curtain.

Χαλύβδινος δίσκος 5 mm με ενσωματωμένο τσιμέντο για προστασία του φούρνου και για ομοιόμορφη κατανομή κατά το ψήσιμο.
Steel disk 5 mm with built in cement for oven's protection from fire and uniform distribution of temperature during baking.

Ελεγχόμενη έξοδος καπναερίων με κλαπέτο για μεγαλύτερη απόδοση και οικονομία και τάπα καθαρισμού του φούρνου.
Controlled exit flue gas with a flap for greater heat efficiency and fuel economy and cover deaning oven.

Στιβαρή κατασκευή πόρτας με εξαιρετική στεγανοποίηση.
Sturdy door with excellent sealing.

Εξαγωγή ζεστού αέρα από το μπροστινό πάνω μέρος της σόμπας.
Extraction on hot air from the front upper part of the stove.

Βεντιλατέρ 300 m³/h και ηλεκτρονικός θερμοστάτης για αυτόματη και χειροκίνητη λειτουργία του βεντιλατέρ.
Ventilator 300 m³/h and electronic thermostat for the automatic and manual use of the ventilator.

Εύκολη αντικατάσταση βεντιλατέρ.
Easy replacement of the ventilator.

ΔΙΑΘΕΣΙΜΑ ΧΡΩΜΑΤΑ /
AVAILABLE COLOURS:



 **SYRIOS**



AS-SY-03 NB 2016

σόμπα ξύλου από χάλυβα με νέα βάση
steel wood-burning stove with new base

ΔΙΑΣΤΑΣΕΙΣ ΣΥΣΚΕΥΗΣ (Π/Β/Υ) APPLIANCE DIMENSIONS (W/D/H)	690/425/1020 mm
ΔΙΑΜΕΤΡΟΣ ΚΑΠΝΟΔΟΧΟΥ SMOKE OUTLET DIAMETER	150 mm
ΒΑΡΟΣ ΣΥΣΚΕΥΗΣ APPLIANCE WEIGHT	104 kg
ΟΝΟΜΑΣΤΙΚΗ ΘΕΡΜΙΚΗ ΙΣΧΥΣ NOMINAL HEAT OUTPUT	17 kw
ΘΕΡΜΙΚΗ ΑΠΟΔΟΣΗ HEATING CAPACITY	71,7 %
ΥΓΡΑΣΙΑ ΚΑΥΣΙΜΗΣ ΥΛΗΣ HUMIDITY OF COMBUSTIBLE MATERIAL	16(±4) %
ΩΡΙΑΙΑ ΚΑΤΑΝΑΛΩΣΗ ΚΑΥΣΙΜΗΣ ΥΛΗΣ CONSUMPTION PER HOUR	5,1 kg/h
ΕΚΠΟΜΠΕΣ CO (13% O2) CO EMISSION (13% O2)	0.2227 (<1) %
ΕΝΑΡΜΟΝΙΣΜΕΝΑ ΠΡΟΤΥΠΑ HARMONISED STANDARDS	13240:2001
ΔΙΑΠΙΣΤΕΥΜΕΝΟ ΕΡΓΑΣΤΗΡΙΟ ACCREDITED LABORATORY	ΤΤC L.T.D. / (NB)1999



Μεγάλος χώρος καύσης επενδυμένος με πυρότουβλα.
Large combustion chamber lined with firebricks.



Ρυθμιζόμενη εισαγωγή πρωτεύοντος αέρα καύσης.
Adjustable primary air register.



Ρυθμιζόμενη εισαγωγή αέρα δευτερογενούς καύσης-αεροκουρτίνα.
Adjustable secondary air register-air curtain.

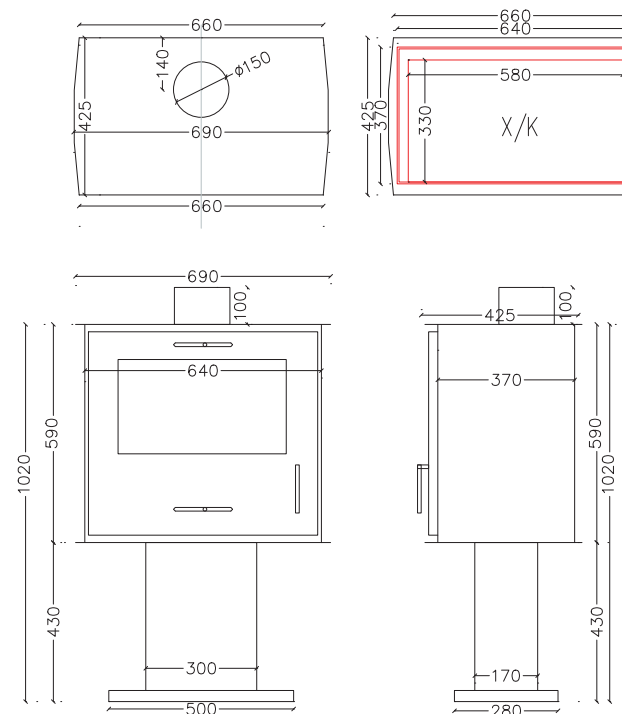


Ελεγχόμενη έξοδος καπνοερίων με κλαπέτο για μεγαλύτερη απόδοση και οικονομία και τάπα καθαρισμού του φούρνου.
Controlled exit flue gas with a flap for greater heat efficiency and fuel economy and cover cleaning oven.



Στιβαρή κατασκευή πόρτας με εξαιρετική στεγανοποίηση.
Sturdy door with excellent sealing.

ΔΙΑΘΕΣΙΜΑ ΧΡΩΜΑΤΑ /
AVAILABLE COLOURS:



 **SYRIOS**

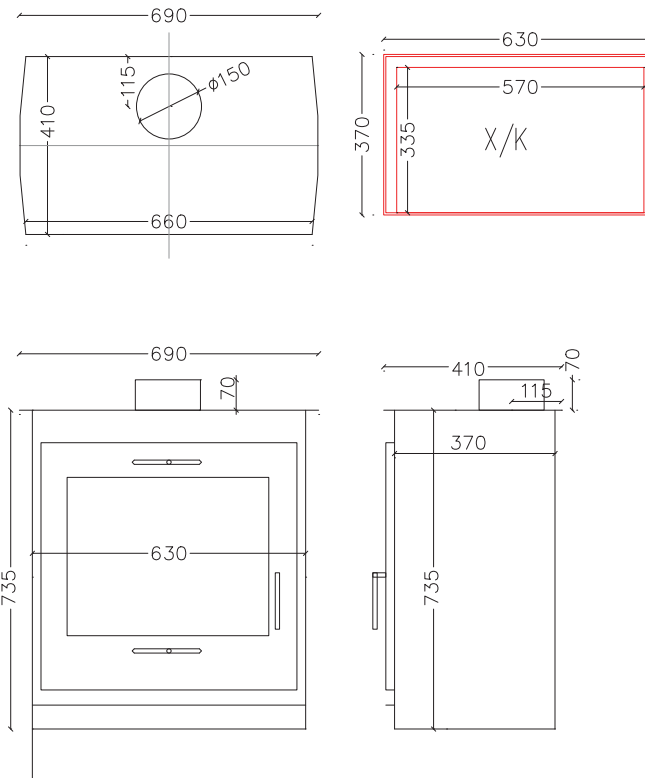
menalon




AS-SY-03 2016

σόμπα ξύλου από χάλυβα
steel wood-burning stove

ΔΙΑΣΤΑΣΕΙΣ ΣΥΣΚΕΥΗΣ (Π/Β/Υ) APPLIANCE DIMENSIONS (W/D/H)	690/410/735 mm
ΔΙΑΜΕΤΡΟΣ ΚΑΠΝΟΔΟΧΟΥ SMOKE OUTLET DIAMETER	150 mm
ΒΑΡΟΣ ΣΥΣΚΕΥΗΣ APPLIANCE WEIGHT	89 kg
ΟΝΟΜΑΣΤΙΚΗ ΘΕΡΜΙΚΗ ΙΣΧΥΣ NOMINAL HEAT OUTPUT	17 kw
ΘΕΡΜΙΚΗ ΑΠΟΔΟΣΗ HEATING CAPACITY	71,7 %
ΥΓΡΑΣΙΑ ΚΑΥΣΙΜΗΣ ΥΛΗΣ HUMIDITY OF COMBUSTIBLE MATERIAL	16(±4) %
ΩΡΙΑΙΑ ΚΑΤΑΝΑΛΩΣΗ ΚΑΥΣΙΜΗΣ ΥΛΗΣ CONSUMPTION PER HOUR	5.1 kg/h
ΕΚΠΟΜΠΕΣ CO (13% O2) CO EMISSION (13% O2)	0.2227 (<1) %
ΕΝΑΡΜΟΝΙΣΜΕΝΑ ΠΡΟΤΥΠΑ HARMONISED STANDARDS	13240:2001
ΔΙΑΠΙΣΤΕΥΜΕΝΟ ΕΡΓΑΣΤΗΡΙΟ ACCREDITED LABORATORY	ΤΤC L.T.D. / (NB)1999



Μεγάλος χώρος καύσης επενδυμένος με πυρότουβλα.
Large combustion chamber lined with firebricks.




Ρυθμιζόμενη εισαγωγή πρωτεύοντος αέρα καύσης.
Adjustable primary air register.



Ρυθμιζόμενη εισαγωγή αέρα δευτερογενούς καύσης-αεροκουρτίνα.
Adjustable secondary air register-air curtain.



Ελεγχόμενη έξοδος καπναερίων με κλαπέτο για μεγαλύτερη απόδοση και οικονομία και τάπα καθαρισμού του φούρνου.
Controlled exit flue gas with a flap for greater heat efficiency and fuel economy and cover cleaning oven.



Στιβαρή κατασκευή πόρτας με εξαιρετική στεγανοποίηση.
Sturdy door with excellent sealing.

ΔΙΑΘΕΣΙΜΑ ΧΡΩΜΑΤΑ /
AVAILABLE COLOURS:



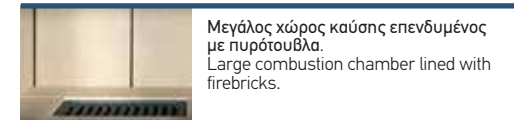
 **SYRIOS**



AS-SY-03T 2016

σόμπα ξύλου από χάλυβα με πλαϊνά τζάρια
steel wood-burning stove with sided glasses

ΔΙΑΣΤΑΣΕΙΣ ΣΥΣΚΕΥΗΣ (Π/Β/Υ) APPLIANCE DIMENSIONS (W/D/H)	690/410/735 mm
ΔΙΑΜΕΤΡΟΣ ΚΑΠΝΟΔΟΧΟΥ SMOKE OUTLET DIAMETER	150 mm
ΒΑΡΟΣ ΣΥΣΚΕΥΗΣ APPLIANCE WEIGHT	81 kg
ΟΝΟΜΑΣΤΙΚΗ ΘΕΡΜΙΚΗ ΙΣΧΥΣ NOMINAL HEAT OUTPUT	14,5 kw
ΘΕΡΜΙΚΗ ΑΠΟΔΟΣΗ HEATING CAPACITY	70 %
ΥΓΡΑΣΙΑ ΚΑΥΣΙΜΗΣ ΥΛΗΣ HUMIDITY OF COMBUSTIBLE MATERIAL	16(±4) %
ΩΡΙΑΙΑ ΚΑΤΑΝΑΛΩΣΗ ΚΑΥΣΙΜΗΣ ΥΛΗΣ CONSUMPTION PER HOUR	5.1 kg/h
ΕΚΠΟΜΠΕΣ CO (13% O2) CO EMISSION (13% O2)	0.3149 (<1) %
ΕΝΑΡΜΟΝΙΣΜΕΝΑ ΠΡΟΤΥΠΑ HARMONISED STANDARDS	13240:2001
ΔΙΑΠΙΣΤΕΥΜΕΝΟ ΕΡΓΑΣΤΗΡΙΟ ACCREDITED LABORATORY	TTC L.T.D. / (NB)1999



Μεγάλος χώρος καύσης επενδυμένος με πυρότουβλα.
Large combustion chamber lined with firebricks.




Ρυθμιζόμενη εισαγωγή πρωτεύοντος αέρα καύσης.
Adjustable primary air register.



Ρυθμιζόμενη εισαγωγή αέρα δευτερογενούς καύσης-αεροκουρτίνα.
Adjustable secondary air register-air curtain.

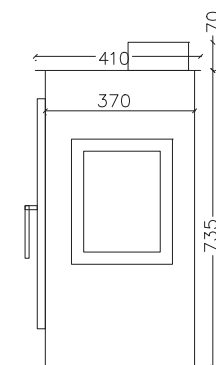
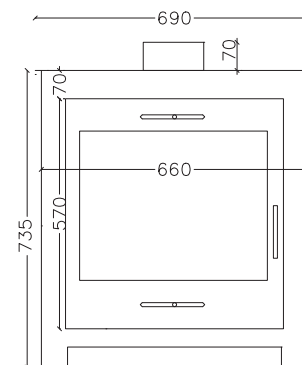
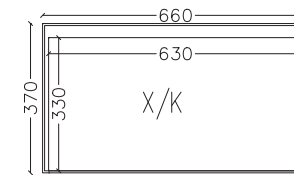
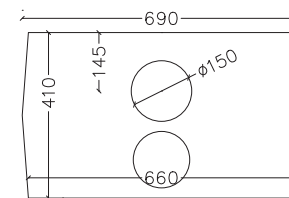


Ελεγχόμενη έξοδος καπναερίων με κλαπέτο για μεγαλύτερη απόδοση και οικονομία και τάπα καθαρισμού του φούρνου.
Controlled exit flue gas with a flap for greater heat efficiency and fuel economy and cover cleaning oven.



Στιβαρή κατασκευή πόρτας με εξαιρετική στεγανοποίηση.
Sturdy door with excellent sealing.

ΔΙΑΘΕΣΙΜΑ ΧΡΩΜΑΤΑ /
AVAILABLE COLOURS:



 **SYRIOS**

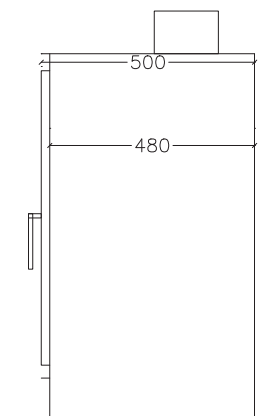
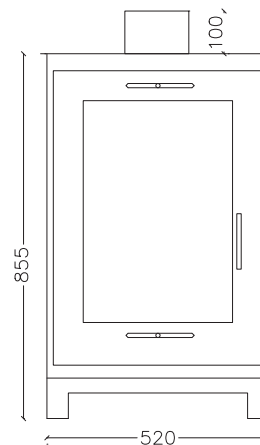
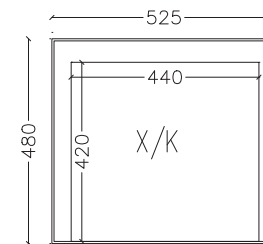
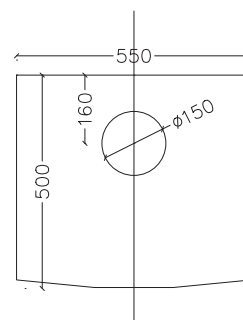
ladon



AS-SY-04 2016

σόμπα ξύλου από χάλυβα
steel wood-burning stove

ΔΙΑΣΤΑΣΕΙΣ ΣΥΣΚΕΥΗΣ (Π/Β/Υ) APPLIANCE DIMENSIONS (W/D/H)	550/500/855 mm
ΔΙΑΜΕΤΡΟΣ ΚΑΠΝΟΔΟΧΟΥ SMOKE OUTLET DIAMETER	150 mm
ΒΑΡΟΣ ΣΥΣΚΕΥΗΣ APPLIANCE WEIGHT	112 kg
ΟΝΟΜΑΣΤΙΚΗ ΘΕΡΜΙΚΗ ΙΣΧΥΣ NOMINAL HEAT OUTPUT	14 kw
ΘΕΡΜΙΚΗ ΑΠΟΔΟΣΗ HEATING CAPACITY	69.1 %
ΥΓΡΑΣΙΑ ΚΑΥΣΙΜΗΣ ΥΛΗΣ HUMIDITY OF COMBUSTIBLE MATERIAL	16(±4) %
ΩΡΙΑΙΑ ΚΑΤΑΝΑΛΩΣΗ ΚΑΥΣΙΜΗΣ ΥΛΗΣ CONSUMPTION PER HOUR	4.5 - 4.7 kg/h
ΕΚΠΟΜΠΕΣ CO (13% O2) CO EMISSION (13% O2)	0.111 (<1) %
ΕΝΑΡΜΟΝΙΣΜΕΝΑ ΠΡΟΤΥΠΑ HARMONISED STANDARDS	13240:2001
ΔΙΑΠΙΣΤΕΥΜΕΝΟ ΕΡΓΑΣΤΗΡΙΟ ACCREDITED LABORATORY	TTC L.T.D. / (NB)1999




Μεγάλος χώρος καύσης επενδυμένος με πυρότουβλα.
Large combustion chamber lined with firebricks.



Ρυθμιζόμενη εισαγωγή πρωτεύοντος αέρα καύσης.
Adjustable primary air register.



Ρυθμιζόμενη εισαγωγή αέρα δευτερογενούς καύσης-αεροκουρτίνα.
Adjustable secondary air register-air curtain.



Ελεγχόμενη έξοδος καπναερίων με κλαπέτο για μεγαλύτερη απόδοση και οικονομία και τάπα καθαρισμού του φούρου.
Controlled exit flue gas with a flap for greater heat efficiency and fuel economy and cover cleaning oven.



Στιβαρή κατασκευή πόρτας με εξαιρετική στεγανοποίηση.
Sturdy door with excellent sealing.

ΔΙΑΘΕΣΙΜΑ ΧΡΩΜΑΤΑ /
AVAILABLE COLOURS:



 **SYRIOS**



AS-SY-04 NB 2016

σόμπα ξύλου από χάλυβα με νέα βάση
steel wood-burning stove with new base

ΔΙΑΣΤΑΣΕΙΣ ΣΥΣΚΕΥΗΣ (Π/Β/Υ) APPLIANCE DIMENSIONS (W/D/H)	545/500/1020 mm
ΔΙΑΜΕΤΡΟΣ ΚΑΠΝΟΔΟΧΟΥ SMOKE OUTLET DIAMETER	150 mm
ΒΑΡΟΣ ΣΥΣΚΕΥΗΣ APPLIANCE WEIGHT	122 kg
ΟΝΟΜΑΣΤΙΚΗ ΘΕΡΜΙΚΗ ΙΣΧΥΣ NOMINAL HEAT OUTPUT	14 kw
ΘΕΡΜΙΚΗ ΑΠΟΔΟΣΗ HEATING CAPACITY	69,1 %
ΥΓΡΑΣΙΑ ΚΑΥΣΙΜΗΣ ΥΛΗΣ HUMIDITY OF COMBUSTIBLE MATERIAL	16(±4) %
ΩΡΙΑΙΑ ΚΑΤΑΝΑΛΩΣΗ ΚΑΥΣΙΜΗΣ ΥΛΗΣ CONSUMPTION PER HOUR	4.5 - 4.75 kg/h
ΕΚΠΟΜΠΕΣ CO (13% O2) CO EMISSION (13% O2)	0.110 (<1) %
ΕΝΑΡΜΟΝΙΣΜΕΝΑ ΠΡΟΤΥΠΑ HARMONISED STANDARDS	13240:2001
ΔΙΑΠΙΣΤΕΥΜΕΝΟ ΕΡΓΑΣΤΗΡΙΟ ACCREDITED LABORATORY	ΤΤC L.T.D. / (NB)1999



Μεγάλος χώρος καύσης επενδυμένος με πυρότουβλα.
Large combustion chamber lined with firebricks.

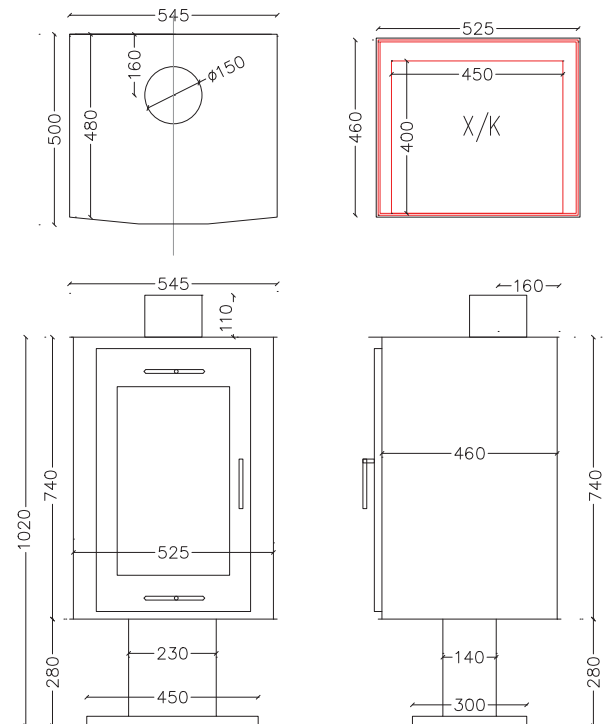
Ρυθμιζόμενη εισαγωγή πρωτεύοντος αέρα καύσης.
Adjustable primary air register.

Ρυθμιζόμενη εισαγωγή αέρα δευτερογενούς καύσης-αεροκουρτίνα.
Adjustable secondary air register-air curtain.

Χαλύβδινος δίσκος 5 mm με ενσωματωμένο τσιμέντο για προστασία του φούρνου και για ομοιόμορφη κατανομή κατά το ψήσιμο.
Steel disk 5 mm with built in cement for oven's protection from fire and uniform distribution of temperature during baking.

Ελεγχόμενη έξοδος καπναερίων με κλαπέτο για μεγαλύτερη απόδοση και οικονομία και τάπα καθαρισμού του φούρνου.
Controlled exit flue gas with a flap for greater heat efficiency and fuel economy and cover cleaning oven.

Στιβαρή κατασκευή πόρτας με εξαιρετική στεγανοποίηση.
Sturdy door with excellent sealing.



ΔΙΑΘΕΣΙΜΑ ΧΡΩΜΑΤΑ /
AVAILABLE COLOURS:



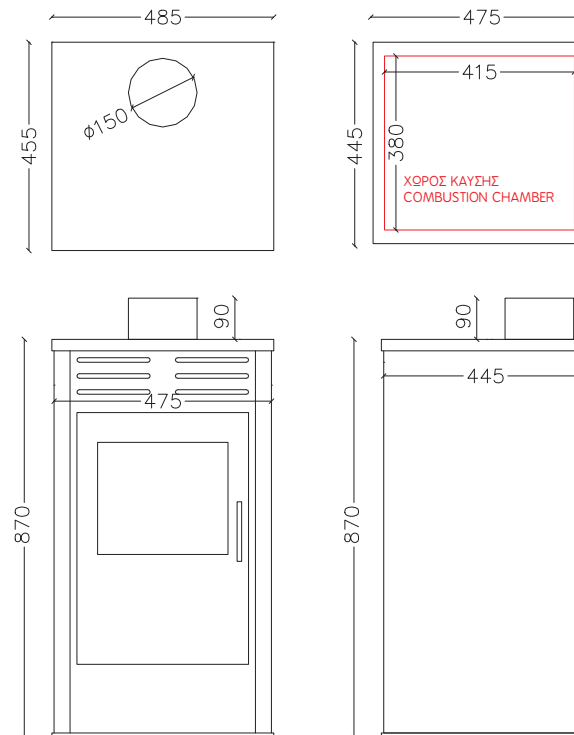
 **SYRIOS**



AS-SY-06 2016

σόμπα ξύλου με φούρνο από χάλυβα
steel wood-burning stove with oven

ΔΙΑΣΤΑΣΕΙΣ ΣΥΣΚΕΥΗΣ (Π/Β/Υ) APPLIANCE DIMENSIONS (W/D/H)	485/455/870 mm
ΔΙΑΜΕΤΡΟΣ ΚΑΠΝΟΔΟΧΟΥ SMOKE OUTLET DIAMETER	150 mm
ΒΑΡΟΣ ΣΥΣΚΕΥΗΣ APPLIANCE WEIGHT	78 kg
ΟΝΟΜΑΣΤΙΚΗ ΘΕΡΜΙΚΗ ΙΣΧΥΣ NOMINAL HEAT OUTPUT	15.2 kw
ΘΕΡΜΙΚΗ ΑΠΟΔΟΣΗ HEATING CAPACITY	70.5 %
ΥΓΡΑΣΙΑ ΚΑΥΣΙΜΗΣ ΥΛΗΣ HUMIDITY OF COMBUSTIBLE MATERIAL	16(±4) %
ΩΡΙΑΙΑ ΚΑΤΑΝΑΛΩΣΗ ΚΑΥΣΙΜΗΣ ΥΛΗΣ CONSUMPTION PER HOUR	4.45 - 4.65 kg/h
ΕΚΠΟΜΠΕΣ CO (13% O ₂) CO EMISSION (13% O ₂)	0.4852 (<1) %
ΕΝΑΡΜΟΝΙΣΜΕΝΑ ΠΡΟΤΥΠΑ HARMONISED STANDARDS	13240:2001
ΔΙΑΠΙΣΤΕΥΜΕΝΟ ΕΡΓΑΣΤΗΡΙΟ ACCREDITED LABORATORY	ΤΤC L.T.D. / (NB)1999



Μεγάλος χώρος καύσης επενδυμένος με πυρότουβλα.
Large combustion chamber lined with firebricks.



Ρυθμιζόμενη εισαγωγή πρωτεύοντος αέρα καύσης.
Adjustable primary air register.



Ρυθμιζόμενη εισαγωγή αέρα δευτερογενούς καύσης-αεροκουρτίνα.
Adjustable secondary air register-air curtain.



Αποσπώμενο διπλό καπάκι και τάπα καθαρισμού του φούρνου.
Double removable lid and cover cleaning oven.



Ελεγχόμενη έξοδος καπνοερίων με κλαπέτο για μεγαλύτερη απόδοση και οικονομία και τάπα καθαρισμού του φούρνου.
Controlled exit flue gas with a flap for greater heat efficiency and fuel economy and cover deaning oven.



Στιβαρή κατασκευή πόρτας με εξαιρετική στεγανοποίηση.
Sturdy door with excellent sealing.

ΔΙΑΘΕΣΙΜΑ ΧΡΩΜΑΤΑ /
AVAILABLE COLOURS:



 **SYRIOS**

parnon



σόμπες ξύλου από χάλυβα
steel wood-burning stoves



AS-SY-07 2014

AS-SY-08 2015

AS-SY-09 2015

	parnon	louka	rizes
ΔΙΑΣΤΑΣΕΙΣ ΣΥΣΚΕΥΗΣ (Π/Β/Υ) APPLIANCE DIMENSIONS (W/D/H)	615/455/805 mm	520/460/750 mm	490/400/710 mm
ΔΙΑΜΕΤΡΟΣ ΚΑΠΝΟΔΟΧΟΥ SMOKE OUTLET DIAMETER	150 mm	120 mm	120 mm
ΒΑΡΟΣ ΣΥΣΚΕΥΗΣ APPLIANCE WEIGHT	78 kg	66 kg	61 kg
ΟΝΟΜΑΣΤΙΚΗ ΘΕΡΜΙΚΗ ΙΣΧΥΣ NOMINAL HEAT OUTPUT	11.1 kw	11.1 kw	7.6 kw
ΘΕΡΜΙΚΗ ΑΠΟΔΟΣΗ HEATING CAPACITY	75.2 %	77.2 %	77.3 %
ΥΓΡΑΣΙΑ ΚΑΥΣΙΜΗΣ ΥΛΗΣ HUMIDITY OF COMBUSTIBLE MATERIAL	16(±4) %	16(±4) %	16(±4) %
ΩΡΙΑΙΑ ΚΑΤΑΝΑΛΩΣΗ ΚΑΥΣΙΜΗΣ ΥΛΗΣ CONSUMPTION PER HOUR	3.1 - 3.2 kg/h	2.9-3.2 kg/h	2.0 - 2.1 kg/h
ΕΚΠΟΜΠΕΣ CO (13% O2) CO EMISSION (13% O2)	0.2712 (<1) %	0.2612 (<1) %	0.3599 (<1) %
ΕΝΑΡΜΟΝΙΣΜΕΝΑ ΠΡΟΤΥΠΑ HARMONISED STANDARDS	13240:2001	13240:2001	13240:2001
ΔΙΑΠΙΣΤΕΥΜΕΝΟ ΕΡΓΑΣΤΗΡΙΟ ACCREDITED LABORATORY	TTC L.T.D. / (NB)1999	TTC L.T.D. / (NB)1999	TTC L.T.D. / (NB)1999



Μεγάλος χώρος καύσης επενδυμένος με πυρότουβλα.
Large combustion chamber lined with firebricks.



Ελεγχόμενη έξοδος καπναερίων με κλαπέτο για μεγαλύτερη απόδοση και οικονομία και τάπα καθαρισμού του φούρνου.
Controlled exit flue gas with a flap for greater heat efficiency and fuel economy and cover cleaning oven.



Ρυθμιζόμενη εισαγωγή πρωτεύοντος αέρα καύσης.
Adjustable primary air register.



Μεγάλο σταχτοδοχείο.
Large ash drawer.



Σταθερή εισαγωγή αέρα δευτερογενούς καύσης-αεροκουρτίνα.
Fixed secondary air register-air curtain.

ΔΙΑΘΕΣΙΜΑ ΧΡΩΜΑΤΑ /
AVAILABLE COLOURS:



 **SYRIOS**